



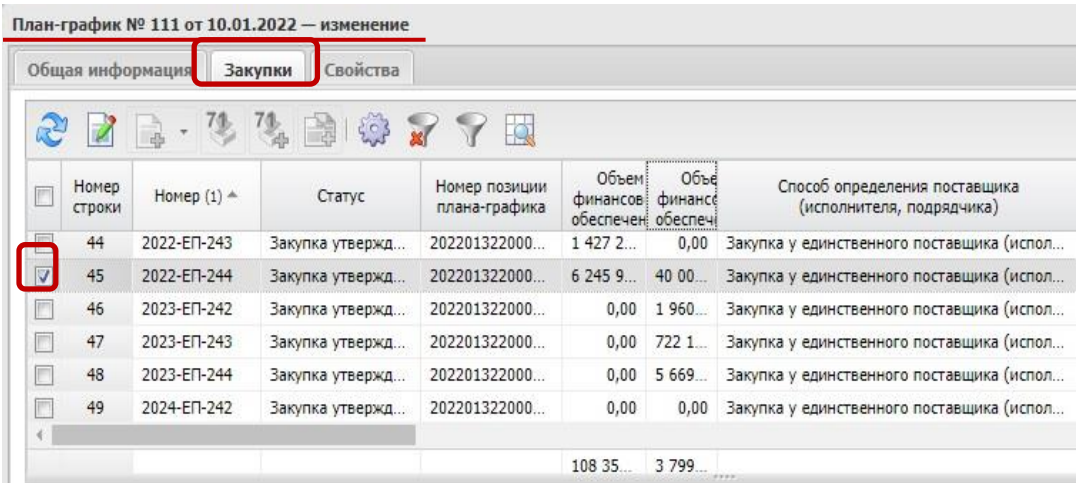
РЕГИОНАЛЬНАЯ ИНФОРМАЦИОННАЯ СИСТЕМА В СФЕРЕ ЗАКУПОК НИЖЕГОРОДСКОЙ ОБЛАСТИ

Инструкция по формированию электронного документа «Договор» в АЦК-Госзаказ для закупок без использования функционала электронного магазина

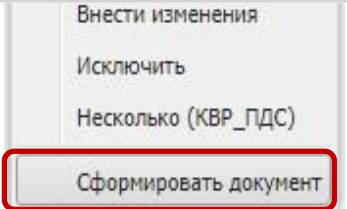
Создание ЭД «Договор» без применения электронного магазина

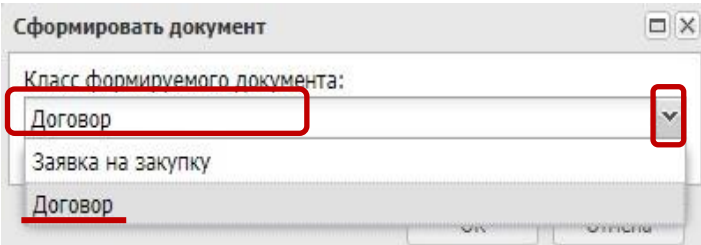
Регистрации посредством электронного документа «Договор» подлежат как договор (контракт) заключенный с поставщиком, (исполнителем, подрядчиком), так и отдельный счет, выставленный без заключения отдельного договора (контракта).

Для создания электронного документа «Договор» без применения функционала закупок малого объема, через электронный магазин, заказчику необходимо из утвержденной Закупки в утвержденном ЭД «План-график» сформировать ЭД «Договор», по схеме как показано ниже:

1. 

Номер строки	Номер (1)	Статус	Номер позиции плана-графика	Объем финансов обеспечения	Объем финансов обеспечения	Способ определения поставщика (исполнителя, подрядчика)
44	2022-ЕП-243	Закупка утвержд...	202201322000...	1 427 2...	0,00	Закупка у единственного поставщика (испол...
45	2022-ЕП-244	Закупка утвержд...	202201322000...	6 245 9...	40 00...	Закупка у единственного поставщика (испол...
46	2023-ЕП-242	Закупка утвержд...	202201322000...	0,00	1 960...	Закупка у единственного поставщика (испол...
47	2023-ЕП-243	Закупка утвержд...	202201322000...	0,00	722 1...	Закупка у единственного поставщика (испол...
48	2023-ЕП-244	Закупка утвержд...	202201322000...	0,00	5 669...	Закупка у единственного поставщика (испол...
49	2024-ЕП-242	Закупка утвержд...	202201322000...	0,00	0,00	Закупка у единственного поставщика (испол...

2. 

3. 

Создание ЭД «Договор» без применения электронного магазина

1.

2.

3.

4.

5.

6.

7.

Договор № 50-79/22 от 26.09.2022 — изменение

Номер: 50-79/22

Дата: 26.09.2022

Вид финансового обязательства: Бюджетное обязательство

Срок действия с: 26.09.2022 по: 17.11.2022

Номер позиции плана-графика: 202201322000001001000008 Закупка

Идентификационный код закупки: 22 25200000021526001001 0045 000 0000 ... 244 ... Обновить

Бюджетополучатель: Министерство финансов Нижегородской области

Сумма: 6 485 922,80

☐ Контракт заключен по результатам процедуры по цене за единицу

Дата заключения: 26.09.2022

Общая информация | Контрагент | Документ-основание | Свойства | Спецификация | График по

Заказчик

ИНН: 5200000021 Обновить КПП: 526001001

Наименование: Министерство финансов Нижегородской области

Тип договора: Договор на оказание услуг

Предмет договора: Поставка оборудования

Цель осуществления закупки:

Объект:

Отложен | [иконки] | OK | Отмена | Применить

Обязательные поля:


1. Номер — проставляется автоматически, можно править;
2. Дата — проставляется автоматически, значение устанавливается датой создания документа;
3. **ВНИМАНИЕ!** Поле «Вид финансового обязательства» необходимо заполнить в зависимости от типа Заказчика.

Главный распорядитель средств и казенные учреждения указывают — «Бюджетное обязательство»;


Бюджетное или автономное учреждение — «Сведение об обязательстве БУ/АУ».

4. Срок действия — устанавливается заказчиком самостоятельно с учетом максимальных сроков на приемку и оплату;
5. Дата заключения — устанавливается заказчиком, это либо дата счета, либо дата заключения контракта;
6. Тип договора — необходимо выбрать из справочника значение (на поставку товаров, на выполнение работ, на оказание услуг);
7. Предмет договора — указывается заказчиком предмет договора/счета.

Вкладка Контрагент заполняется следующим образом:

Для начала необходимо проверить есть ли поставщик в справочнике. В поле ИНН нажать  и найти контрагента, с которым заключен договор (контракт), или от которого выставлен счет на оплату и проверить актуальность заполненных полей и реквизитов.

Если поставщик в справочнике есть и поля Счет, БИК, Коррсчет и Банк совпадают с теми, которые вам необходимы, то поля остаются заполненными из справочника.

Если поставщик есть в справочнике, но поля Счет, БИК, Коррсчет и Банк НЕ совпадают с теми, которые вам необходимы, то нужно проверить есть ли дополнительные счета у контрагента по кнопке  по полю Счет и выбрать необходимый счет, если имеется. Если нет, то эти поля заполняются **вручную**.

Если поставщика нет в справочнике, то все поля заполняются **вручную** на основании заключенного договора (контракта) или выставленного счета на оплату.

ВНИМАНИЕ! При заполнении полей категорически нельзя использовать фигурные кавычки вида - «», кавычки должны указываться только вида – ""

Существуют отличия по заполнению полей относительно организационно-правовой формы контрагента либо контрагента, имеющего счет в УФК. Варианты заполнения полей на вкладке «Контрагент» - «Общее» представлены на следующих слайдах и выделены красным цветом.

Создание ЭД «Договор» без применения электронного магазина

Юридическое лицо:

Общая информация	Контрагент	Документ-основание	Свойства	Спецификация	График поставки	История оплаты	График оплаты
------------------	------------	--------------------	----------	--------------	-----------------	----------------	---------------

Общее	Место нахождения
-------	------------------

Тип организации:	Юридическое лицо РФ	<input type="checkbox"/> ИНН не предоставлен
ИНН:	3666113066	...
КПП:	774950001	...
Организационно-правовая форма:	Общество с ограниченной ответственностью	... 12300
Полное наименование:	Общество с ограниченной ответственностью "Офисмаг"	...
ОКТМО:	20701000001	...
Код дохода:		...
Статус:		...
Тип счета:	Банковский	...
Счет:	40702.810.0.1300.0112016	...
Счет УФК:		...
УФК:		...
БИК:	042007681	Заполнить вручную, нажать кнопку Enter
Коррсчет:	30101810600000000681	Заполнится автоматически при заполнении поля «БИК»
Банк:	ЦЕНТРАЛЬНО-ЧЕРНОЗЕМНЫЙ БАНК ПАО СБЕРБАНК	
Наименование получателя в соответствии с требованием банка:		

Создание ЭД «Договор» без применения электронного магазина

Физическое лицо либо Индивидуальный предприниматель

Если ИП – заполняется поле «Организационно-правовая форма», если физлицо – поле «Организационно-правовая форма» остается пустым

Общая информация	Контрагент	Документ-основание	Свойства	Спецификация	График поставки	История оплаты	График оплаты
------------------	------------	--------------------	----------	--------------	-----------------	----------------	---------------

Общее	Место нахождения
-------	------------------

Тип организации:	Физическое лицо РФ	<input type="checkbox"/> ИНН не предоставлен
ИНН:	525624028429	
КПП:		
Организационно-правовая форма:	Индивидуальный предприниматель	50102
Фамилия:	Храмова	
Имя:	Мария	
Отчество:	Юрьевна	
Фамилия имя отчество полностью:	Храмова Мария Юрьевна	
ОКТМО:		
Код дохода:		
Статус:		
Тип счета:	Банковский	
Счет:	40802.810.9.0000.2596369	
Счет УФК:		
УФК:		
БИК:	044525974	Заполнить вручную, нажать кнопку Enter
Коррсчет:	30101810145250000974	Заполнится автоматически при заполнении поля «БИК»
Банк:	АО "ТИНЬКОФФ БАНК"	
Наименование получателя в соответствии с требованием банка:		

Создание ЭД «Договор» без применения электронного магазина

Организация, имеющая счет в УФК:

При заполнении полей необходимо обратить внимание на поле «Тип счета» - выбирается «Лицевой»!

Общая информация	Контрагент	Документ-основание	Свойства	Спецификация	График поставки	История оплаты	График оплаты
Общее Место нахождения							
Тип организации:	Юридическое лицо РФ						<input type="checkbox"/> ИНН не предоставлен
ИНН:	5260444536						...
КПП:	526001001						...
Организационно-правовая форма:	Государственное автономное учреждение субъекта Российской Федерации						75201
Полное наименование:	Государственное автономное учреждение Нижегородской области "Нижегородский областной информационный						...
ОКТМО:	22701000						...
Код дохода:							...
Статус:							...
Тип счета:	Лицевой						...
Счет:	34120020030						...
Счет УФК:	03224643220000003200						...
УФК:	Управление Федерального казначейства по Нижегородской области						...
БИК:	012202102						Заполнить вручную, нажать кнопку Enter
Коррсчет:	40102810745370000024						Заполнится автоматически при заполнении поля «БИК»
Банк:	ВОЛГО-ВЯТСКОЕ ГУ БАНКА РОССИИ/УФК по Нижегородской области						...
Наименование получателя в соответствии с требованием банка:							...

Создание ЭД «Договор» без применения электронного магазина

Вкладка «Контрагент» — «Место нахождения» подтягивается из справочника, если контрагент был выбран из справочника.

Если есть незаполненные поля или вкладка полностью пустая, то данные заносятся вручную на основании заключенного договора (контракта) или выставленного счета на оплату.

Общая информация **Контрагент** Документ-основание Свойства Спецификация График пос

Общее **Место нахождения**

Страна: Россия ... x

Индекс: 603089

Выбрать адрес из: OKTMO v

Код: 22701000001 ... x г Нижний Новгород


Адрес: Нижний Новгород, ул. Республиканская, д. 24, офис 3

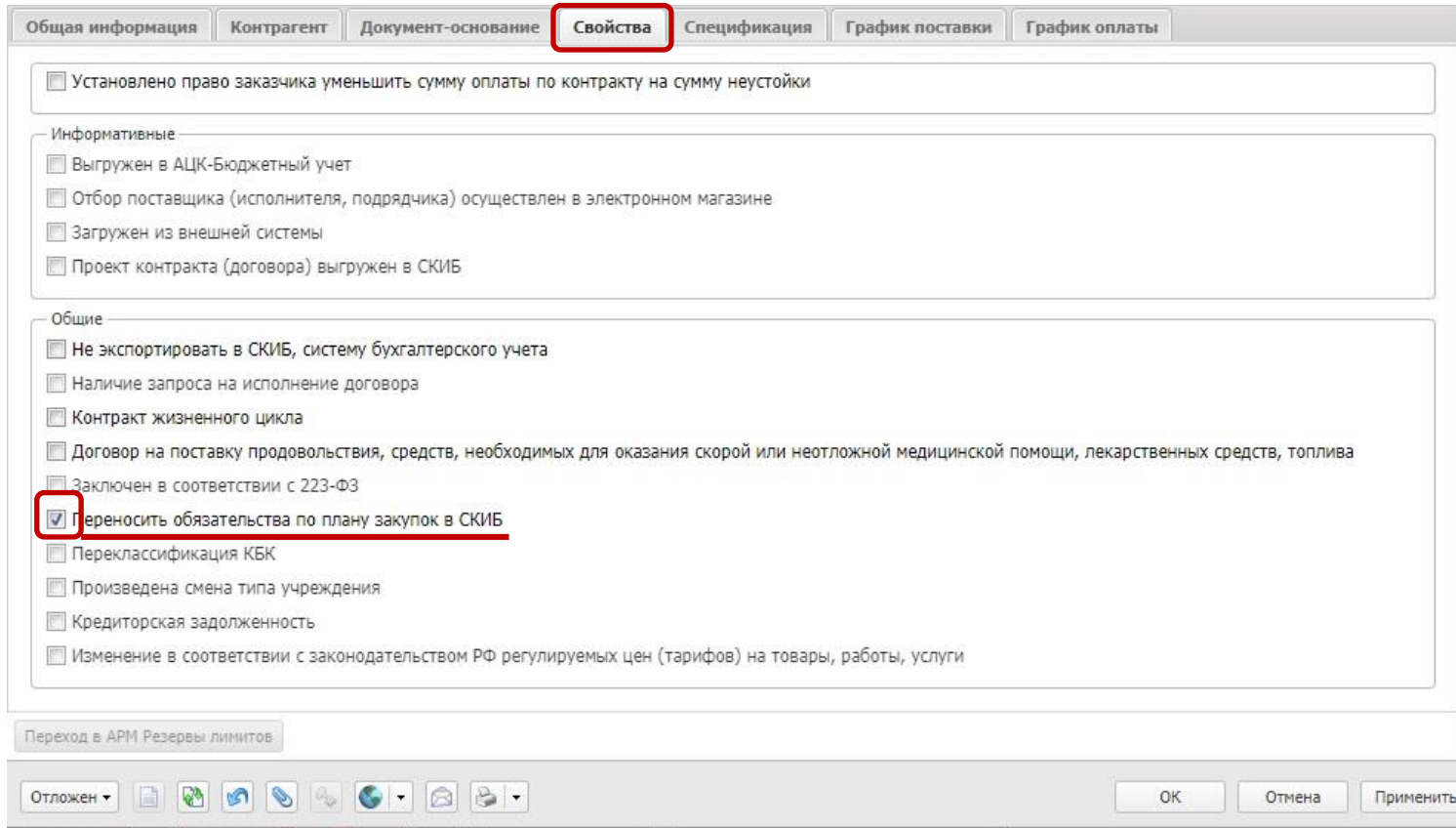
Телефон:

Факс:

E-mail:

ВАЖНО!!!!

Заказчику необходимо обратить внимание на то, чтобы в разделе «Свойства» стоял признак  «Переносить обязательства по плану закупок в СКИБ», как показано на картинке ниже



Общая информация | Контрагент | Документ-основание | **Свойства** | Спецификация | График поставки | График оплаты

☐ Установлено право заказчика уменьшить сумму оплаты по контракту на сумму неустойки










Информативные

- ☐ Выгружен в АЦК-Бюджетный учет
- ☐ Отбор поставщика (исполнителя, подрядчика) осуществлен в электронном магазине
- ☐ Загружен из внешней системы
- ☐ Проект контракта (договора) выгружен в СКИБ

Общие


- ☐ Не экспортировать в СКИБ, систему бухгалтерского учета
- ☐ Наличие запроса на исполнение договора
- ☐ Контракт жизненного цикла
- ☐ Договор на поставку продовольствия, средств, необходимых для оказания скорой или неотложной медицинской помощи, лекарственных средств, топлива
- ☐ Заключен в соответствии с 223-ФЗ
- ☒ **Переносить обязательства по плану закупок в СКИБ**
- ☐ Переклассификация КБК
- ☐ Произведена смена типа учреждения
- ☐ Кредиторская задолженность
- ☐ Изменение в соответствии с законодательством РФ регулируемых цен (тарифов) на товары, работы, услуги

Переход в АРМ Резервы лимитов

Отложен |  |  |  |  |  |  |  |  | 

OK Отмена Применить

Создание ЭД «Договор» без применения электронного магазина

В разделе «Спецификация» заказчику действием «Создать»  необходимо заполнить спецификацию. Обязательные к заполнению поля выделены на рисунке ниже.

1.

Общая информация | Контрагент | Документ-основание | Свойства | **Спецификация** | График поставки

✓ Номер строки | Код продукции | ОКПД | ОКПД | Наименование ОКПД

Информация о позиции объекта закупки — создание

Объект закупки

Код позиции Регионального каталога: [] [...]

Код группы: 45.20.23.000 [...]

Наименование группы: Услуги по ремонту кузовов прочих автотранспортных средств и аналогичные услуги

Код продукции: [] [...]

ОКПД: 45.20.23.000 [...]

Код КТРУ: [] [...]

Наименование: Оказание услуг по ремонту кузова автомобиля

Единица измерения: УСЛ ЕД [...]

Цена: 18 005,00

Из справочника | Изменить | В справочник

К закупке не применяются [На указани...]

ОК | Отмена | Применить


2.

3.

4.

5. Указывается цена за единицу

Создание ЭД «Договор» без применения электронного магазина

Разделе «График поставки» действием «Редактировать»  необходимо установить предельный срок поставки и количество поставляемых товаров (оказываемых услуг, выполняемых работ).

Скриншоты интерфейса программы, иллюстрирующие шаги по созданию ЭД «Договор»:


- Шаг 1:** Выбор раздела «График поставки» в меню. В таблице «Условие поставки» (таблица 1) и в таблице «График поставки . Строка №1 — изменение» (таблица 2) видны данные по поставке.
- Шаг 2:** Нажатие кнопки «Редактировать» (иконка с карандашом) в таблице «График поставки . Строка №1 — изменение».
- Шаг 3:** В появившемся окне «Редактор даты поставки — создание» (таблица 3) установка даты, количества и суммы.


Номер строки	Получатель	Сумма к поставке
1	Минфин Нижегородской области	0,00

Номер строки	Код продукции	Единица измерения	Цена
1	45.20.23.000	УСЛ ЕД	18 005,00

Поле	Значение
Дата	10.10.2022
Количество	1,000000000000
Сумма	18 005,00

Создание ЭД «Договор» без применения электронного магазина

В разделе «Финансирование и график оплаты» все строки финансирования наследуются автоматически из позиции Плана-графика. Заказчику необходимо оставить только ту строку (или несколько строк), с которой(-ых) будет производиться оплата, а остальные нужно удалить (ПРИМЕР НА СЛЕДУЮЩЕМ СЛАЙДЕ). Внутри строки финансирования необходимо скорректировать дату оплаты и сумму оплаты. Для корректировки необходимо выполнить действие «Редактировать» 

1. 

Условие оплаты:

Источник финансирования	Счета	Получатель	Год	Счет владельца счета	Сумма аван
<input checked="" type="checkbox"/>	Областной бю...	Аппарат Минис...	Аппарат Минис...	2022	

Сумма оплаты на дату . Строка №1 — из...

Дата:

Сумма:

График оплаты . Строка №1 — изменение

КВР: Пр

КЭС: Ра

Доп. ФК: Ра

Доп. ЭК: НЕ

Доп. КР: НЕ

Код цели: Не

КИФ: Де

Дата аванса:

Сумма аванса:

Расходные обязательства

Код РО	Наименование РО	Сумма текущего года
		0,00

График оплаты

Номер строки	Дата	Сумма	
<input checked="" type="checkbox"/>	1	Нояб 2022	18 005,00

4.


График оплаты . Строка №1 — изменение

☐ Скорректировать реквизиты контрагента

ВНИМАНИЕ!!! В Графике оплаты есть вкладка Контрагент. На данной вкладке признак ☐ Скорректировать реквизиты контрагента должен быть СНЯТ!


Создание ЭД «Договор» без применения электронного магазина

Выбрать необходимую строку финансирования в графике оплаты из большого количества строк КБК, наследуемых из Плана-графика можно следующим образом:

- 1) Выделить все имеющиеся строки;
- 2) Снять выделение по тем строкам, по которым будет осуществляться оплата;
- 3) Удалить ненужные строки, нажав 
- 4) Таким образом, останутся только те строки финансирования, которые необходимы для оплаты, останется только лишь скорректировать сумму, согласно заключаемому договору.

Спецификация График оплаты и поставки


Финансирование и график оплаты



<input checked="" type="checkbox"/>	Получатель	Источник финансирования	Смета	Сумма	КВСП	КФСР	КЦСП	КВР	КЭС (1) ▲
<input checked="" type="checkbox"/>	Аппарат Министерства Ф...	Областной...	Аппарат Минис...	286 245,65	093	0106	1740100190	242	221
<input checked="" type="checkbox"/>	Аппарат Министерства Ф...	Областной...	Аппарат Минис...	95 366,28	093	0106	1740100190	242	225
<input checked="" type="checkbox"/>	Аппарат Министерства Ф...	Областной...	Аппарат Минис...	2 482 536,80	093	0106	1740100190	242	226
<input checked="" type="checkbox"/>	Аппарат Министерства Ф...	Областной...	Аппарат Минис...	129 000,00	093	0106	1740100190	242	310
<input checked="" type="checkbox"/>	Аппарат Министерства Ф...	Областной...	Аппарат Минис...	762 135,77	093	0113	1731725030	242	310

Спецификация График оплаты и поставки

Финансирование и график оплаты



Подтверждение действия


Удалить записи?

Да Нет Отмена

<input type="checkbox"/>	Получатель	Источник финансирования	Смета	Сумма	КВСП	КФСР	КЦСП	КВР	КЭС (1) ▲
<input checked="" type="checkbox"/>	Аппарат Министерства Ф...	Областной...	Аппарат Минис...	129 000,00	093	0106	1740100190	242	310
<input checked="" type="checkbox"/>	Аппарат Министерства Ф...	Областной...	Аппарат Минис...	762 135,77	093	0113	1731725030	242	310
<input checked="" type="checkbox"/>	Аппарат Министерства Ф...	Областной...	Аппарат Минис...	298 400,00	093	0106	1740100190	242	346

Спецификация График оплаты и поставки

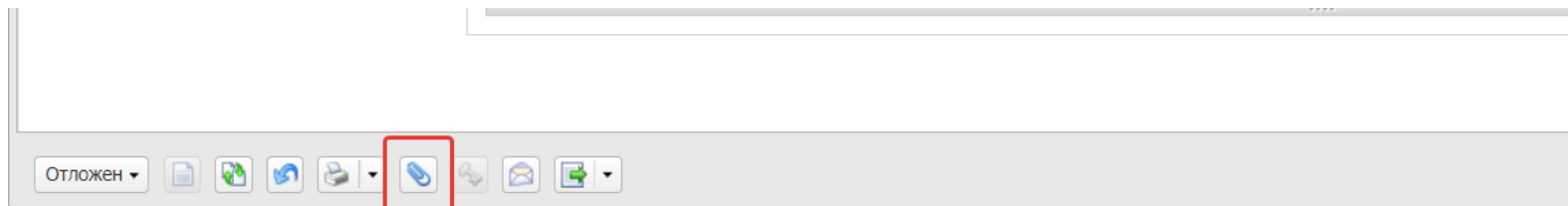
Финансирование и график оплаты



<input type="checkbox"/>	Получатель	Источник финансирования	Смета	Сумма	КВСП	КФСР	КЦСП	КВР	КЭС (1) ▲
<input type="checkbox"/>	Аппарат Министерства Ф...	Областной...	Аппарат Минис...	129 000,00	093	0106	1740100190	242	310
<input type="checkbox"/>	Аппарат Министерства Ф...	Областной...	Аппарат Минис...	298 400,00	093	0106	1740100190	242	346

Создание ЭД «Договор» без применения электронного магазина

Прикрепление заключенного контракта (договора) осуществляется по кнопке в виде скрепки

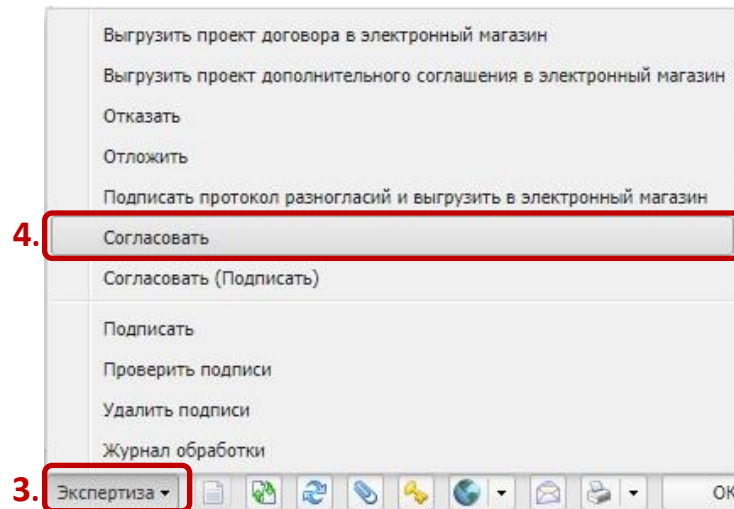


В открывшемся окне нажать кнопку «присоединить файл» и выбрать категорию «Сканированная копия документа».



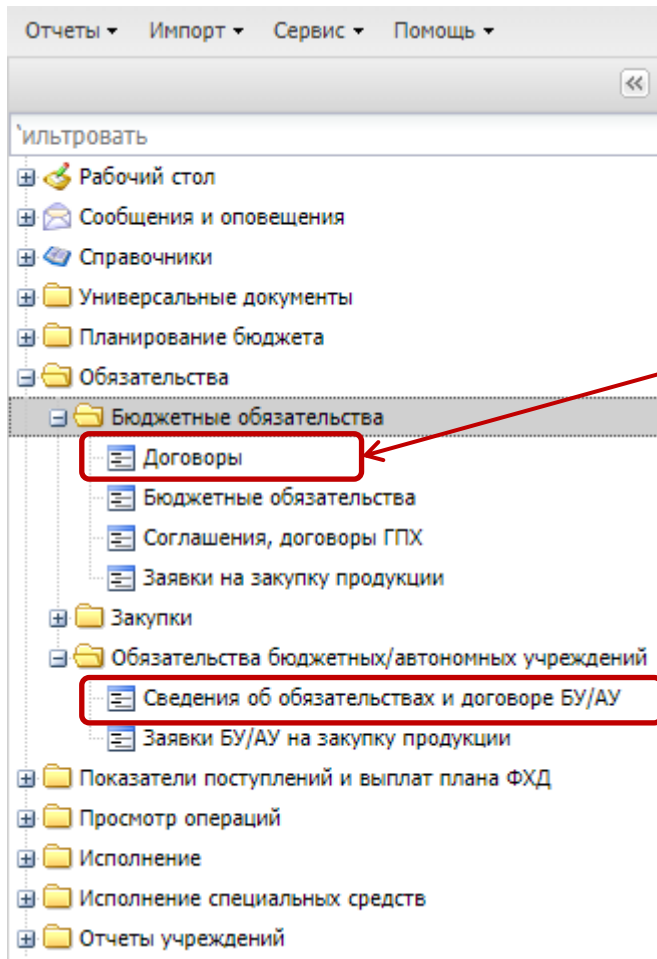
Создание ЭД «Договор» без применения электронного магазина

После заполнения всех полей ЭД «Договор», необходимо выполнить действие «Подписать и обработать» документ поменяет статус на «Экспертиза», после чего необходимо выполнить действие «Согласовать» документ поменяет статус на «Отправлен»



Создание ЭД «Договор» без применения электронного магазина


После того, как в АЦК-Госзаказ над ЭД «Договор» выполнено действие согласовать и он перешел в АЦК-Финансы (обычно это занимает 5-10 минут), необходимо открыть в АЦК-Финансы раздел «Обязательства»:



Главный распорядитель средств и казенные учреждения выбирают раздел – «Договоры»

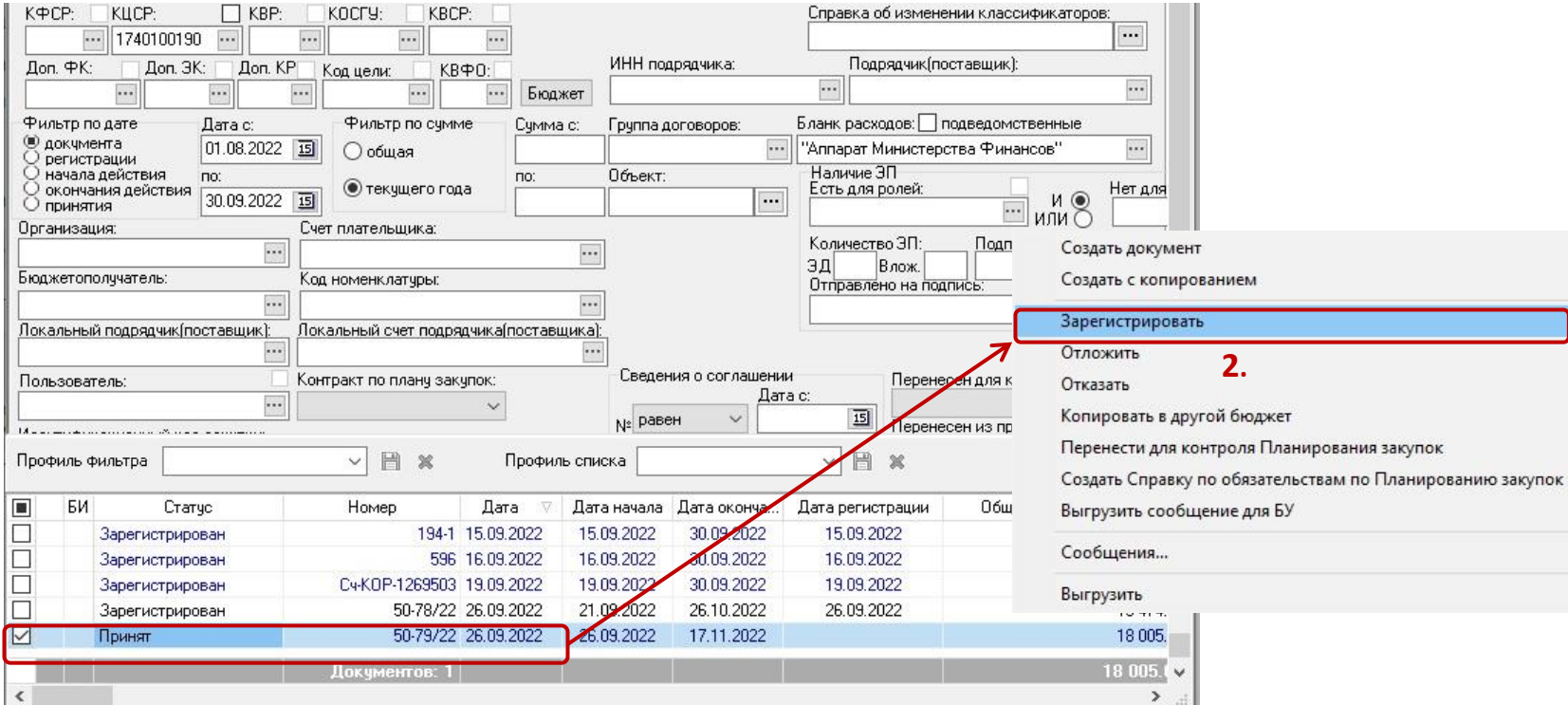
Бюджетное или автономное учреждение – «Сведения об обязательствах и договоре БУ/АУ»

Создание ЭД «Договор» без применения электронного магазина

Главным распорядителям средств и казенным учреждениям в АЦК-Финансы используя панель фильтрации, кнопка , нужно найти данный договор, он будет иметь статус «Принят». Со статуса «Принят» необходимо выполнить действие «Зарегистрировать». После этого в АЦК-Финансы данный договор перейдет на статус «Зарегистрирован», а в АЦК-Госзаказ на статус «Исполнение».

Бюджетным или автономным учреждения действия по регистрации «Сведений об обязательствах и договоре БУ/АУ» выполнять не нужно. В случае отсутствия ошибок регистрация произойдет автоматически.

1.



Справка об изменении классификаторов:

КФСР: ☐ КЦСР: ☐ КВР: ☐ КОСГУ: ☐ КВСР: ☐

Доп. ФК: ☐ Доп. ЭК: ☐ Доп. КР: ☐ Код цели: ☐ КВФО: ☐

ИНН подрядчика: Подрядчик(поставщик):

Бюджет:

Фильтр по дате: ☐ документа ☐ регистрации ☐ начала действия ☐ окончания действия ☐ принятия

Дата с: 01.08.2022 15

Фильтр по сумме: ☐ общая ☒ текущего года

Сумма с:

Группа договоров:

Бланк расходов: ☐ подведомственные

"Аппарат Министерства Финансов"

Наличие ЗП: ☐ Есть для ролей: ☐ Нет для ☐

Количество ЗП: Подп.

ЭД ☐ Влож. ☐

Отправлено на подпись:

Создать документ

Создать с копированием

Зарегистрировать

Отложить

Отказать

Копировать в другой бюджет

Перенести для контроля Планирования закупок

Создать Справку по обязательствам по Планированию закупок

Выгрузить сообщение для БУ

Сообщения...

Выгрузить

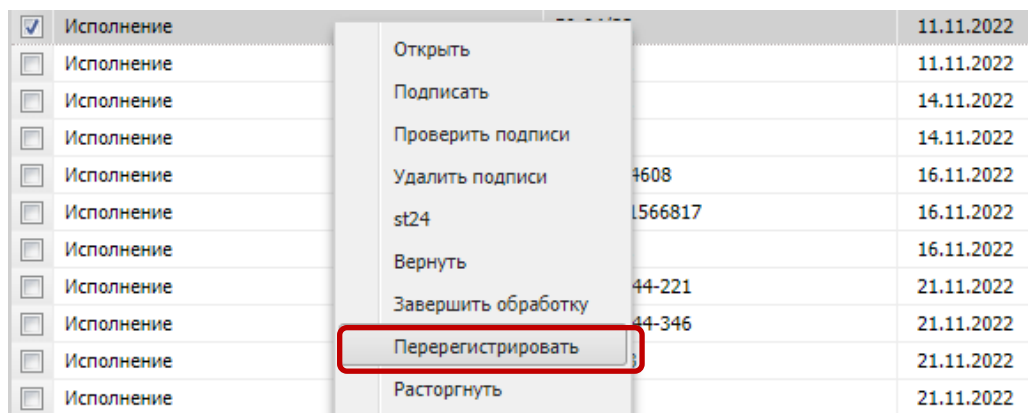
2.

БИ	Статус	Номер	Дата	Дата начала	Дата оконча...	Дата регистрации	Обш
<input type="checkbox"/>	Зарегистрирован	194-1	15.09.2022	15.09.2022	30.09.2022	15.09.2022	
<input type="checkbox"/>	Зарегистрирован	596	16.09.2022	16.09.2022	30.09.2022	16.09.2022	
<input type="checkbox"/>	Зарегистрирован	Сч-КОР-1269503	19.09.2022	19.09.2022	30.09.2022	19.09.2022	
<input type="checkbox"/>	Зарегистрирован	50-78/22	26.09.2022	21.09.2022	26.10.2022	26.09.2022	
<input checked="" type="checkbox"/>	Принят	50-79/22	26.09.2022	26.09.2022	17.11.2022		18 005.

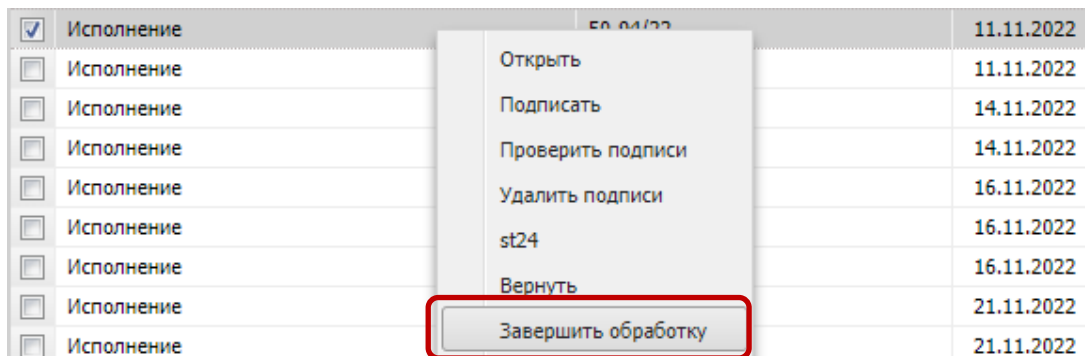
Документов: 1

Изменение, исполнение и расторжение ЭД «Договор» без применения электронного магазина

В случае если необходимо внести изменения в ЭД «Договор» на основании Дополнительного соглашения к контракту, либо в случае если необходимо внести в корректировки в существующий ЭД «Договор» в системе **«АЦК-Госзаказ»** на статусе «Исполнение» выполняется действие «Перерегистрировать»:



В случае если по ЭД «Договор» прошла оплата в полном объеме согласно контракта, **Факт поставки формировать не нужно(!)**. Достаточно выполнить действие «Завершить обработку» на статусе «Исполнение»:



Изменение, исполнение и расторжение ЭД «Договор» без применения электронного магазина

В случае если по контракту прошла оплата не в полном объеме, либо на основании Соглашения о расторжении необходимо высвободить денежные средства, то на статусе «Исполнение» выполняется действие «Расторгнуть»:

<input checked="" type="checkbox"/>	Исполнение			11.11.2022
<input type="checkbox"/>	Исполнение	Открыть		11.11.2022
<input type="checkbox"/>	Исполнение	Подписать		14.11.2022
<input type="checkbox"/>	Исполнение	Проверить подписи		14.11.2022
<input type="checkbox"/>	Исполнение	Удалить подписи		16.11.2022
<input type="checkbox"/>	Исполнение	st24	317	16.11.2022
<input type="checkbox"/>	Исполнение	Вернуть		16.11.2022
<input type="checkbox"/>	Исполнение	Завершить обработку	21	21.11.2022
<input type="checkbox"/>	Исполнение	Перерегистрировать	46	21.11.2022
<input type="checkbox"/>	Исполнение	Расторгнуть		21.11.2022
<input type="checkbox"/>	Исполнение			21.11.2022